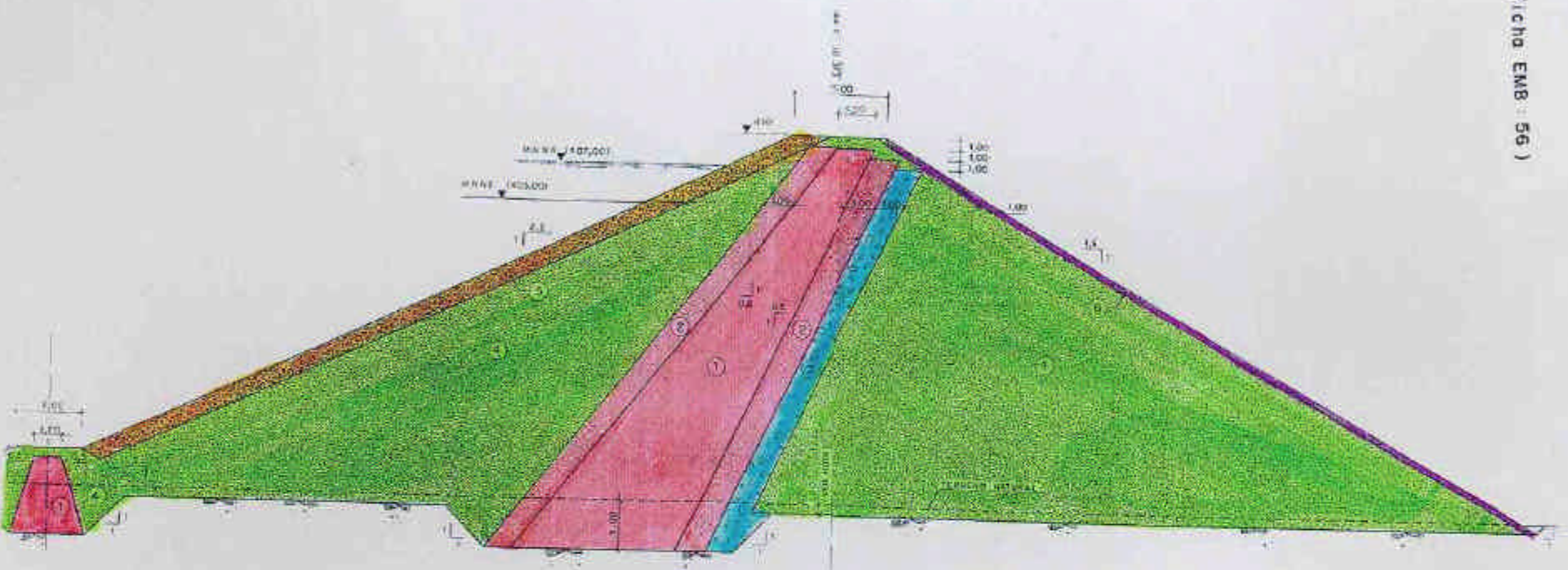











EMBALSE DE OTEIZA

(FICHA EMB : 56)



SECCION TIPO
ESCALA 1:500

-  MADERO IMPERMEABLE
-  PRIESTAMOS
-  ESCOLLERA
-  TRANSICION
-  FILTROS
-  DRENES
-  GRAVAS
-  HORMIGON (EN MASA)
-  HORMIGON (CONCRETADO)
-  PEDRAPLEN
-  ROCA VERTIDA
-  MAMPUESTRIA

PROYECTO DE OTEIZA

Noviembre 1.996